




パネルハウス 断熱ガイド 床編


第1.02版 2013年10月

断熱材は床パネル(枠)の連結後、床板組立前に取付けて下さい


使用部材



受材は断熱材が止まれば端材でもOKです
胴縁(断面18×45mm)がおすすめです



厚さ25mmや30mmがカット取扱いしやすいです

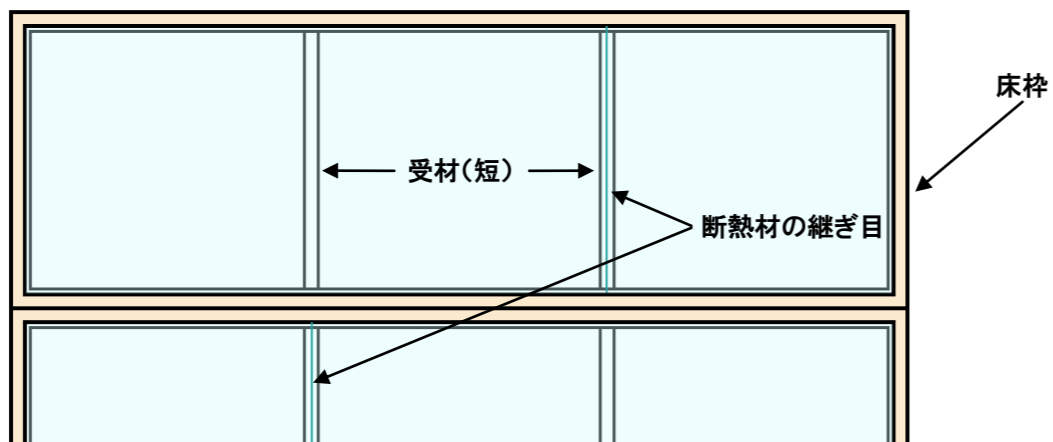


防湿シート(ポリシート)



ステンレススリムコーススレッド45m

断熱材の継ぎ目や長手間に「受材(短)」を取付けます。 ※図の床枠は2730mm×910mm



【ご注意】

ポリスチレンフォーム断熱材は軽量で折れやすい材質です。
取付時に断熱材の上に乗らないようご注意ください

床パネル断熱材の取付手順

床板や床パネル枠に断熱材を隙間なく取付けます。



